

Modell Sixty Bed



Produktinformation:

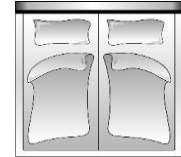
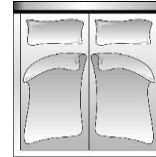
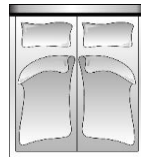
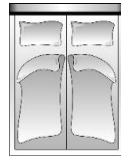
Bettgestell: Holzwerkstoff
Kopfteil: Holzwerkstoff, Kopfteil fest gepolstert - von hinten nicht echt bezogen
Bettseiten: in Housenverarbeitung, Befestigung durch Klett
Fußausführungen: **bei der Bestellung unbedingt angeben!**

WEEE-Reg.-Nr. DE 22661937

- Metall chrom glänzend **18 cm - Nr. 283**
- Metall schwarzchrom matt **18 cm - Nr. 285**
- chrom matt **18 cm - Nr. 300**
- Gold glänzend **gegen Aufpreis 18 cm - Nr. 392**
- Metall schwarz matt **18 cm - Nr. 284**
- Holz-Metall Eiche geölt **18 cm - Nr. 286**

ACHTUNG: Polsterbett ohne Federholzrahmen und Matratze
Überlänge: 210 cm oder 220 cm möglich - Aufpreis 10 %

Preisgruppen 6, 8, 10, Dekostoff (PG 10), D, H, J, M und X laut aktueller Stoff-/Lederkollektion



	140 x 200 mit Mittelsteg
	Kopfteil
Preisgruppe 6	
Dekostoff (PG 6)	
Preisgruppe 8	
Preisgruppe 10	
Dekostoff (PG 10)	
Preisgruppe D	
Preisgruppe H	
Preisgruppe J	
Preisgruppe M	
Preisgruppe X	

	160 x 200 mit Mittelsteg
	Kopfteil

	180 x 200 mit Mittelsteg
	Kopfteil

	200 x 200 mit Mittelsteg
	Kopfteil

	Fuß- und Seitenteil
Preisgruppe 6	
Dekostoff (PG 6)	
Preisgruppe 8	
Preisgruppe 10	
Dekostoff (PG 10)	
Preisgruppe D	
Preisgruppe H	
Preisgruppe J	
Preisgruppe M	
Preisgruppe X	

	Fuß- und Seitenteil

	Fuß- und Seitenteil

	Fuß- und Seitenteil

Aufpreis Fuß gold - pro Bett

Abmessungen	ca. cm
Gesamtbreite Kopfteil	154
Gesamtbreite Fußteil	151
Gesamtlänge	215
Kopfteilhöhe	122
Bettseitenhöhe	43
Liegefläche	140 x 200

ca. cm
174
171
215
122
43
160 x 200

ca. cm
194
191
215
122
43
180 x 200

ca. cm
214
211
215
122
43
200 x 200